












INSTRUKCJA MONTAŻU - FOTEL INKA

ELEMENTY:

S1 9 cm		x 4
S2 7,5cm		x 4
S3 5,5cm		x 4
N1		x 4
Klucz imbusowy		x 1
M1		x 4
K1		x 8
D1		x 2
D2		x 2
D3		x 2
F1		x 1

